

PARTS LIST

Cat. No. 9571

Dec. 1980

DM SERIES

MODELS: DM-10. DM-20. DM-50



PEGASUS[®]

IN ORDERING PARTS

This book has been arranged to simplify ordering repair parts for DM series machines, on the basis of model DM-10.

Various sections of the mechanisms are shown on each page. On the page opposite the illustrations will be found a listing of the parts with their reference numbers, parts numbers, names, the number of pieces required and the remarks.

At the back of this book, a numerical index of all parts is shown. This will facilitate locating the illustration and descriptions when only the part number is known.

Where parts for model DM-10 and other DM series machines are not the same, the difference is shown in the remarks column and on the page 10 to 15. When a part is used for all DM series machines covered by page 2 to 9 of this book, no machine model is mentioned in the remarks column.

In ordering parts from this book, the part number MUST be quoted exactly as it is shown in the second column on the page opposite the illustration. Reference number should never be used in ordering parts.

部品表御利用に際して

本部品表はDMシリーズ型の修理用部品を容易に御利用頂けます様にDM-10型を基本型に編集されています。

各頁には機構別に収録され、部品図解頁(左開き)の反対頁(右開き)には参照番号、部品番号、名称、使用数及び備考の順で記載されています。

本部品表の最終頁(18頁)には部品番号索引表を示し、部品番号のみでその図解、名称等が容易に引き出せる様にしています。

DM-10型用と他のDMシリーズ型用と異なる部品は備考欄に注記し10頁から15頁に異なる機種種の専用部品を網羅しています。2頁から9頁にわたり備考欄に機種名の記載のない部品はDMシリーズの全機種に共通です。

部品御注文の際は、参照番号は絶対に使用せず、必ず部品番号のみを明示下さい。

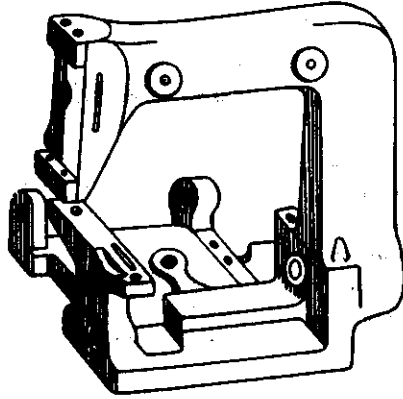
本部品表は1970年10月現在製造中のDM型ミシン用に作成されております。

CONTENTS

	目次	PAGE 頁
ARM-BED AND MACHINE FRAME AND MISCELLANEOUS COVERS	アーム・ベッド・外部機構	2 ~ 3
PRESSER FOOT AND NEEDLE BAR LINKAGE AND THREAD GUIDE MECHANISM ...	押エ・針棒・糸道機構	4 ~ 5
LOOPER DRIVE MECHANISM	ルーバー機構	6 ~ 7
FEEDING AND LOWER SHAFT MECHANISM	送り・主軸機構	8 ~ 9
PARTS FOR MODEL DM-20 ONLY	DM-20型専用部品	10 ~ 11
PARTS FOR MODEL DM-50 ONLY (1)	DM-50型専用部品(1)	12 ~ 13
PARTS FOR MODEL DM-50 ONLY (2)	DM-50型専用部品(2)	14 ~ 15
ACCESSORIES	付属品	16 ~ 17
INDEX	部品番号索引	18



1



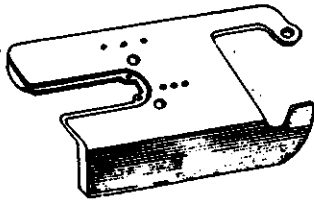
2



3



4




5



6



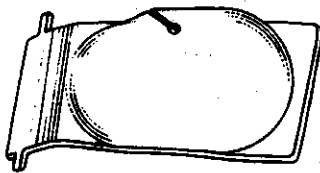
7



8



9



10



11



12



13



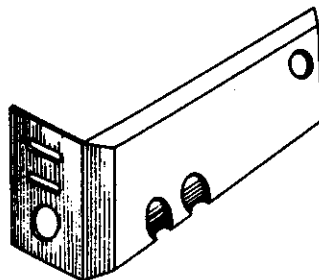
14



15



16



17



18

ARM-BED AND MACHINE FRAME AND MISCELLANEOUS COVERS

アーム・ベッド・外部機構

Ref. No.	Parts No.	Name	名称	Qty.	Remarks
参照番号	部品番号			数量	備 考
1	200414	Model plate	形式板	1	DM-10 only用
2	200405	Machine arm-bed	アームベッド	1	DM-10 & 20 only用
3	200413	Head cover	面板	1	DM-10 & 20 only用
4	1196	◇ ◇ screw	◇ 止ネジ	2	
5	167002	Cloth plate	平カバー	1	DM-10 & 50 only用
6	1382	◇ ◇ center-sunk screw	◇ 止ネジ(皿)	2	
7	2902	◇ ◇ screw	◇ ◇	1	
8	167069	Needle plate	針板	1	DM-10 only用
9	2905	◇ ◇ screw	◇ 止ネジ	2	
10	167064	Looper thread cover	裏糸調節カバー	1	
11	167065	◇ ◇ ◇ latch	◇ 板バネ	1	
12	1206	◇ ◇ ◇ ◇ screw	◇ ◇ 止ネジ	1	
13	167066	◇ ◇ ◇ ◇ washer	◇ ◇ 塵金	1	
14	200326	Slide plate	差板	1	
15	200327	◇ ◇ spring	◇ 裏バネ	1	
16	2906	◇ ◇ ◇ screw	◇ ◇ 止ネジ	2	
17	200582	Machine bed rear cover	後カバー	1	
18	1216	◇ ◇ ◇ ◇ screw	◇ 止ネジ	3	



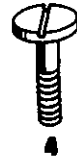
1



2




3



4



5



6



7



8



9



10



11



12



13



14




15



16




17



18



19



20



21



22




23



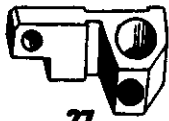
24



25



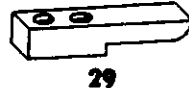
26



27



28



29



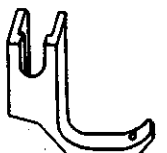
30



31



32



33



34



35



36



37



38



39



40



41



42



43



44



45



46

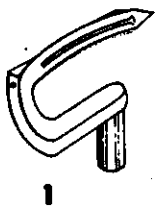


47

PRESSER FOOT AND NEEDLE BAR LINKAGE AND THREAD GUIDE MECHANISM

押エ・針棒・糸道機構

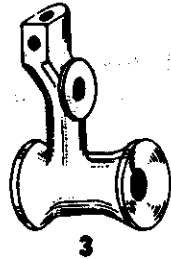
Ref. No. 参照番号	Parts No. 部品番号	Name	名称	Qty. 数量	Remarks 備考
1	200406	Needle bar drive connection	立ロッド	1	
2	1174	◇ ◇ ◇ ◇ cap screw	◇ 蓋止ネジ	2	
3	1998	◇ ◇ ◇ ◇ screw	◇ 調子ネジ	1	
4	5124	◇ ◇ ◇ ◇ stud	◇ スラストネジ	1	
5	3044	◇ ◇ ◇ ◇ ◇ nut	◇ ◇ ナット	1	
6	167011	◇ bar	針棒	1	
7	137123	◇ ◇ bushing	◇ ブッシュ	2	
8	1457	◇ ◇ ◇ screw	◇ ◇ 止ネジ	2	
9	167012	◇ clamp nut	針止ナット	1	DM-10 & 20 only用
10	167013	◇ bar thread eyelet	針棒糸道	1	
11	2921	◇ ◇ ◇ ◇ screw	◇ 止ネジ	1	
12	155124	◇ ◇ clamp	針棒抱キ	1	
13	1998-2	◇ ◇ ◇ screw	◇ 止ネジ	1	
14	167009	◇ ◇ drive link	針棒リング	1	
15	2297	◇ ◇ ◇ ◇ screw	◇ ◇ 止ネジ	2	
16	167078	◇ thread take-up	◇ ◇ 糸道	1	
17	2922	◇ ◇ ◇ screw	◇ ◇ ◇ 止ネジ	1	
18	167008	Arm shaft drive lever	上軸レバー	1	DM-10 & 20 only用
19	2022	◇ ◇ ◇ ◇ screw	◇ 止ネジ	2	
20	200407	◇ shaft	上軸	1	DM-10 & 20 only用
21	200409	◇ ◇ collar	◇ スラストカラー	1	
22	1457-1	◇ ◇ ◇ screw	◇ ◇ 止ネジ	2	
23	200410	◇ ◇ bushing	◇ ブッシュ	1	
24	1435	◇ ◇ ◇ screw	◇ ◇ 止ネジ	1	
25	202033	◇ ◇ ◇ oil wick	上軸給油フェルト	1	
26	167048	Presser bar	押エ棒	1	DM-10 & 50 only用
27	167049A	◇ ◇ clamp	◇ 案内金	1	DM-10 & 20 only用
28	1448	◇ ◇ ◇ screw	◇ ◇ 止ネジ	1	
29	167050	◇ ◇ ◇ guide	◇ ◇ 止板	1	
30	2918	◇ ◇ ◇ screw	◇ ◇ ◇ 止ネジ	2	
31	167052	◇ bar spring	押エバネ	1	DM-10 & 20 only用
32	2106	◇ ◇ ◇ adjusting screw	◇ 調節ネジ	1	
33	167054	◇ foot	押エ	1	DM-10 only用
34	1196	◇ ◇ screw	◇ 止ネジ	1	
35	167055	◇ ◇ hand lifting lever	押エ手上げ	1	DM-10 & 20 only用
36	155148	◇ ◇ ◇ ◇ ◇ stud	◇ ピン	1	
37	1458	◇ ◇ ◇ ◇ ◇ ◇ screw	◇ ◇ 止ネジ	1	
38	167079	Needle thread eyelet	前糸道	1	
39	2905	◇ ◇ ◇ screw	◇ 止ネジ	1	
40	167071	Looper thread eyelet	裏糸道	1	DM-10 & 50 only用
41	1206	◇ ◇ ◇ screw	◇ 止ネジ	1	
42	167072	Thread tension post	糸調子棒	2	
43	3056	◇ ◇ ◇ nut	◇ ナット	2	
44	167075	◇ ◇ spring (for needle thread)	渦巻バネ太(針糸用)	1	
45	167077	◇ ◇ ◇ (for looper thread)	◇ 細(ルーバー糸用)	1	
46	101111	◇ ◇ disc	糸調子皿	4	
47	137106	◇ ◇ plate	◇ 台	2	



1



2




3



4



5



6



7



8



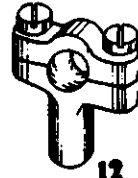
9



10



11



12



13



14



15



16




17



18



19



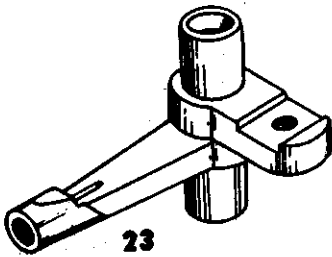
20



21



22



23



24



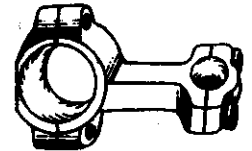
25



26



27



28



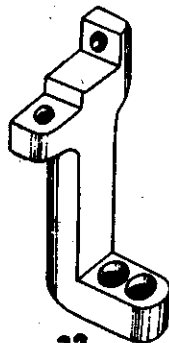
29



30




31



32



33



34



35



36



37



38



39



40



41



42




43

LOOPER DRIVE MECHANISM

ル ー パ ー 機 構

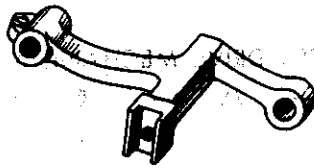
Ref. No.	Parts No.	Name	名 称	Qt.	Remarks
参照番号	部品番号			数量	備考
1	167030	Looper	ルーバー	1	
2	2924	* screw	* 止ネジ	1	
3	200399	* holder	ルーバー台	1	
4	167027	* * cone head screw	* テーパー軸	1	
5	3018	* * * * * nut	* * ナット	1	
6	167028	* avoiding shaft	ルーバーシャフト	1	
7	167029	* * * collar	* カラー	1	
8	1457	* * * * screw	* * 止ネジ	1	
9	167032	* * * drive arm	ルーバー前後レバー	1	
10	2928	* * * * * adjusting screw	* 調節止ネジ	1	
11	2902	* * * * * screw	* 止ネジ	1	
12	200397	* drive connection head (left)	ルーバー振りロッド球受左	1	
13	1174	* * * * * cap screw	* 蓋止ネジ	2	
14	200400	* * * * * ball stud	ルーバー振りロッド球(C)	1	
15	3018	* * * * * * * nut	* ナット	1	
16	200398	* * * * * silencer	ルーバー振りロッド球受振止め	1	
17	167023	* * connecting rod	連結棒	1	
18	3091	* * * nut (right thread)	* ナット(右ネジ)	1	
19	3092	* * * * * (left thread)	* * (左ネジ)	1	
20	200396	* * connection head (right)	ルーバー振りロッド球受右	1	
21	1174	* * * * * cap screw	* 蓋止ネジ	2	
22	200395	* * connection head (right)	ルーバー振りロッド球(B)	1	
23	200393	* * lever	ルーバーレバー	1	
24	167020	* * * stud	立シャフト	1	
25	200492	* * * * * oil wick	* 給油フェルト	1	
26	200394	* * * connection ball stud	ルーバー振りロッド球(A)	1	
27	3094	* * * * * * * nut	* ナット	1	
28	200391	* * * connection	ルーバー振りロッド	1	
29	2213-1	* * * * * cap screw (large)	* 蓋止ネジ大	2	
30	1174	* * * * * * * (small)	* * 小	2	
31	200392	* * * * * silencer	* 振り止め	1	
32	200412	* thread stand	裏糸調子台	1	
33	2133-1	* * * screw	* 止ネジ	2	
34	167060	* * cast-off	糸サバキ	1	
35	1175-2	* * * screw	* 止ネジ	1	
36	167061	* * * * * washer	* 座金	1	
37	167058	* * staple	二又糸道	1	
38	1175-2	* * * screw	* 止ネジ	1	
39	167059	* * take-up thread guide eyelet	二又糸道案内	2	
40	2935	* * * * * * * screw	* 止ネジ	2	
41	167062	* * * nipper	裏糸道調節板パネ上	1	
42	167063	* * * * * plate	* 下	1	
43	1175-2	* * * * * screw	* 止ネジ	1	



1




2



3



4



5



6




7



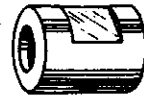
8



9



10



11



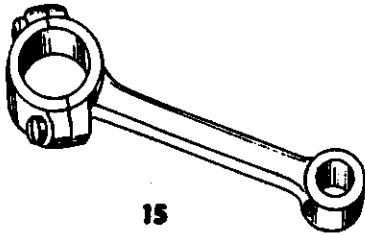
12



13



14



15



16



17



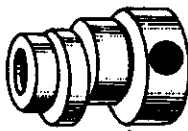
18



19




20



21



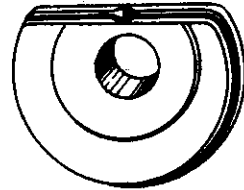
22



23




24



25



26



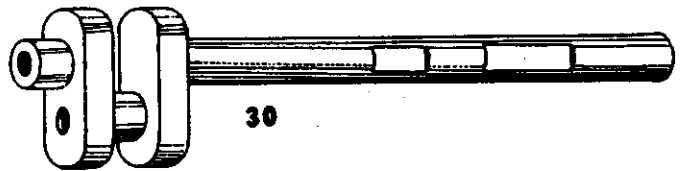
27



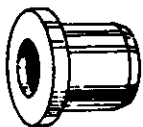
28



29



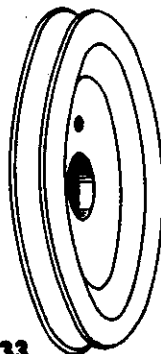
30



31



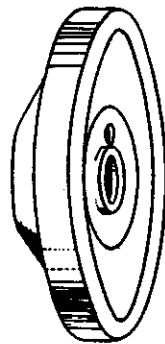
32



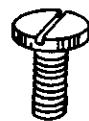
33



34



35



36

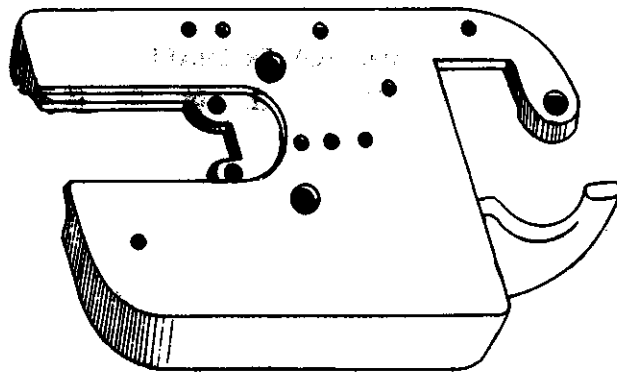
FEEDING AND LOWER SHAFT MECHANISM

送 り ・ 主 軸 機 構

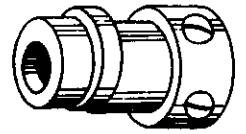
Ref. No. 参照番号	Parts No. 部品番号	Name	名 称	Qt. 数量	Remarks 備 考
1	167047	Feed dog	送り歯	1	DM-10 only用
2	1175-2	* * screw	* 止ネジ	1	
3	167045	* bar	送り台	1	
4	2924	* * screw	* 止ネジ	1	
5	200411	* rocker	送り二又リンク	1	
6	2213-1	* * screw	* 止ネジ	2	
7	167042A	* * drive shaft	送り台リンクピン	1	
8	200425	* * * * collar	* 二又リンクスラストカラー	1	
9	5053	* * * * * screw	* * 止ネジ	1	
10	167043	* * shaft, complete with 167044, 167039, 5064	送り調節レバー-167044, 167039 5984トノ組	1	DM-10 & 20 only用
11	167038-2	* * * bushing	送りシャフトブッシュ	1	
12	1435	* * * * screw	* * 止ネジ	1	
13	167041	* * * collar	* カラー	1	
14	1206	* * * * screw	* * 止ネジ	1	
15	167034	* drive connection	送り前後ロッド	1	
16	2213-1	* * * cap screw	* 蓋止ネジ	2	
17	167035	* * * bushing	* ブッシュ	1	
18	167036	* * segment stud	送り調節ネジ	1	
19	5067	* * * * nut	* ナット	1	
20	167046	* lift connection	送り上下ロッド	1	
21	167031	* * eccentric	送り上下ルーパー前後カム	1	DM-10 & 20 only用
22	2913-1	* * * screw	* 止ネジ	2	
23	167016	Looper drive eccentric	ルーパー振りカム	1	
24	2913-1	* * * * screw	* 止ネジ	2	
25	167056	* thread take-up	裏糸調節器	1	
26	1457-1	* * * * screw	* 止ネジ	1	
27	167033	Feed drive eccentric	送り前後カム	1	DM-10 only用
28	2913-1	* * * * screw (long)	* 止ネジ(長)	1	
29	2913-2	* * * * (short)	* * (短)	1	
30	167014	Lower shaft	クランクシャフト	1	
31	167082	* * bushing	下軸ブッシュ	2	
32	201767	* * * oil wick	* 給油フェルト(右)	1	
33	167003	Pulley	プーリー	1	
34	2947	* screw	* 止ネジ	1	
35	200419	Hand wheel	フライホイール	1	
36	2948	* * screw	* 止ネジ	1	



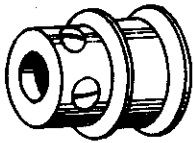
1




2




3



4



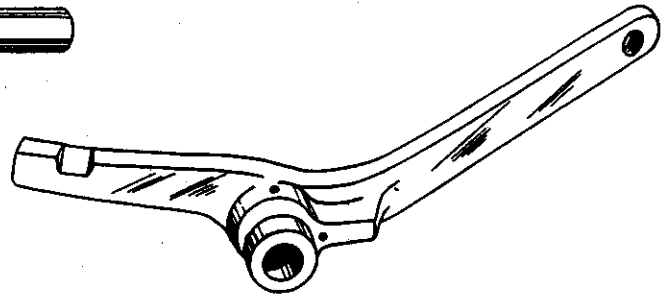
5



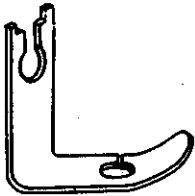
6



7



10



8



9



11



12



13



14



15



16



17



18



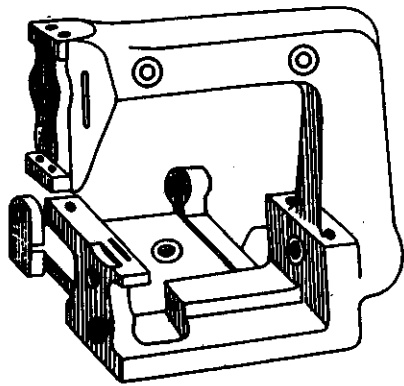
19



20

PARTS FOR MODEL DM-20 ONLY
DM-20 専用部品

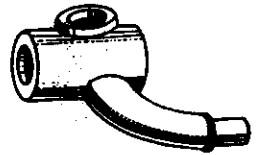
Ref. No. 参照番号	Parts No. 部品番号	Name	名称	Qt. 数量	Remarks 備考
1	200416	Model plate	形式板	1	
2	168002	Cloth plate	平カバー	1	
3	168031	Feed lift eccentric	送り上下ルーバー前後カム	1	
4	168033	✦ drive eccentric	送り前後カム	1	Also for DM-20 & 50共用
5	168047	✦ dog	送り歯	1	
6	168069	Needle plate	針板	1	
7	155141	Presser bar	押エ棒	1	
8	155160	✦ foot screw	押エ	1	
9	1205	✦ ✦ screw	✦ 止ネジ	1	
10	200417 A	✦ ✦ lifting lever	押エ足揚ゲ	1	
11	2900-1	✦ ✦ ✦ pivot screw	✦ 取付ネジ	1	Also for DM-20 & 50共用
12	137147	✦ ✦ ✦ spring	✦ バネ	1	
13	201167 A	✦ ✦ ✦ stop bracket	✦ 調節台(コ形)	1	
14	5142	✦ ✦ ✦ ✦ screw	✦ ✦ 止ネジ	2	
15	2133	✦ ✦ ✦ ✦ screw	✦ 調節ネジ	2	
16	3044	✦ ✦ ✦ ✦ ✦ nut	✦ ✦ ナット	2	
17	168071	Looper thread eyelet	裏糸道	1	
18	167066	✦ ✦ ✦ washer	✦ 座金	1	
19	200488	Presser foot lifting lever connecting link	足揚ゲ連結棒	1	
20	5099	✦ ✦ ✦ ✦ ✦ nut	✦ ✦ ナット	2	



1



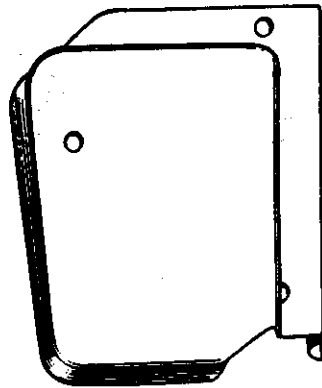
2



3



4



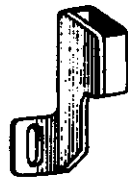
5



6




7



8



9



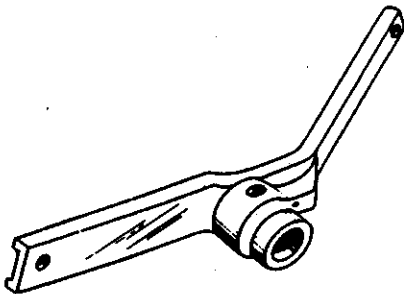
10



11



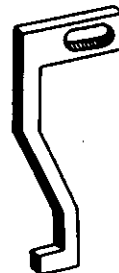
12



13



14



15



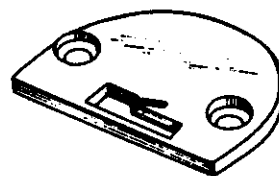
16




17



18



19

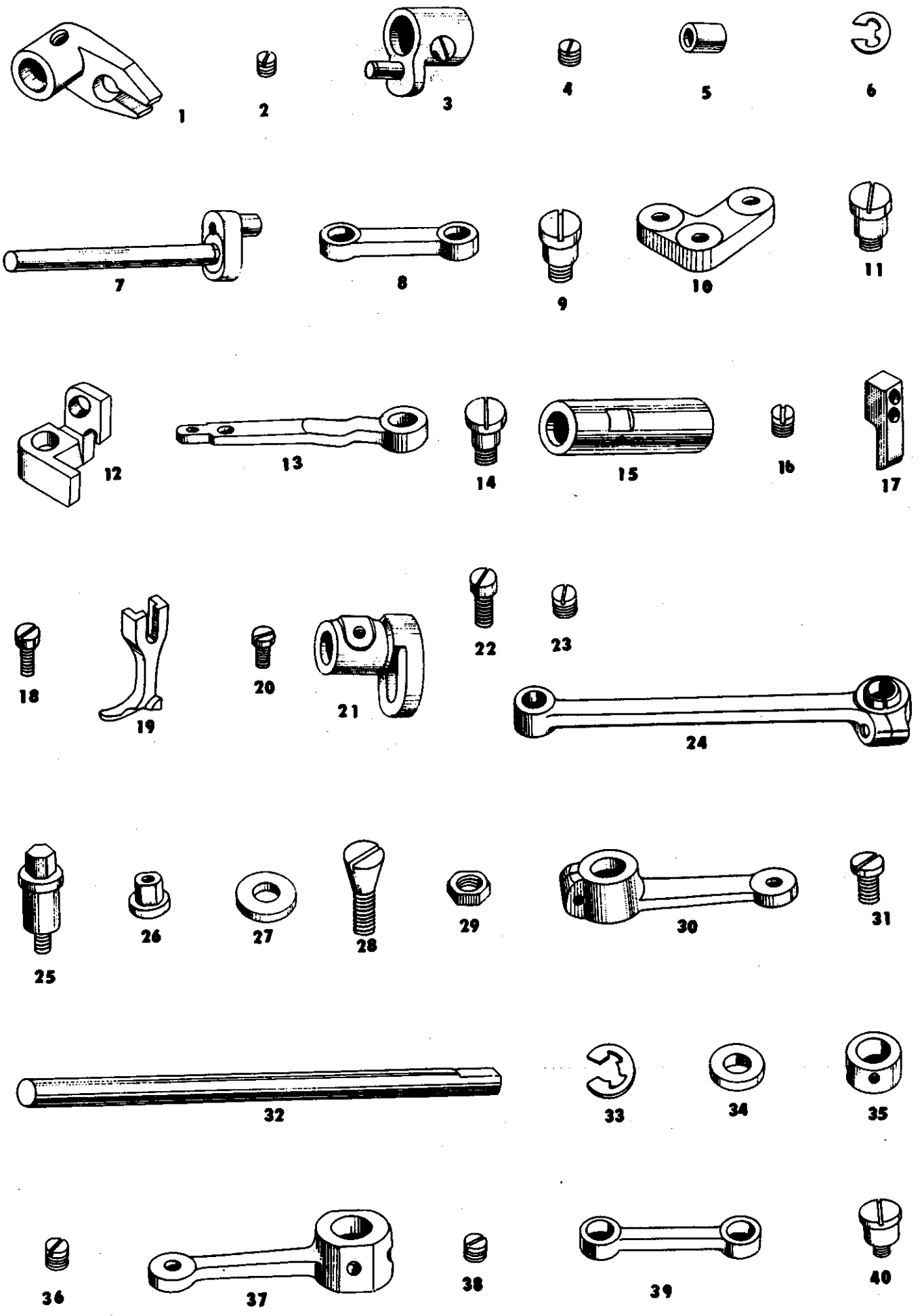


20

PARTS FOR MODEL DM-50 ONLY(1)

DM-50 専用部品(その1)

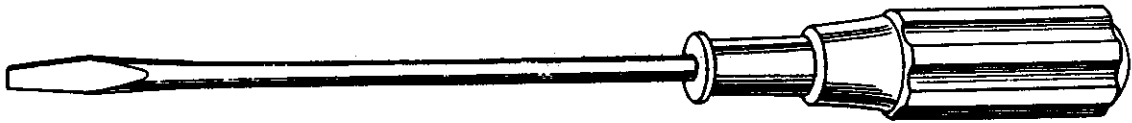
Ref. No.	Parts No.	Name	名称	Qty.	Remarks
参照番号	部品番号			数量	備考
1	200540	Machine arm-bed	アームベッド	1	
2	200541	Model plate	形式板	1	
3	200542	Arm shaft drive lever	上軸レバー	1	
4	200543	Presser bar spring	押エバネ	1	
5	200544	Head cover	面板	1	
6	1196	◇ ◇ screw	◇ 止ネジ	3	
7	200545	◇ ◇ stud	◇ ◇ 座	1	
8	200546 A	Needle guard, complete	針受(組)	1	
9	1175-2	◇ ◇ screw	◇ 止ネジ	1	
10	200547	Arm shaft	上シャフト	1	
11	200570	Presser foot hand lifting lever	押エ手揚ゲ	1	
12	200571	Needle clamp nut	針止メナット	1	
13	200548	Presser foot lifting lever	押エ足揚ゲ	1	
14	2900-1	◇ ◇ ◇ ◇ stop bracket	◇ 取付ネジ	1	
15	200549	◇ ◇ ◇ link	◇ 掛金	1	
16	1202	◇ ◇ ◇ ◇ screw	◇ ◇ 止ネジ	1	
17	200550	Feed rocker drive shaft	送りシャフト	1	
18	200551	Presser foot	押エ	1	
19	200572	Needle plate	針板	1	
20	200574	Feed dog	送り歯	1	



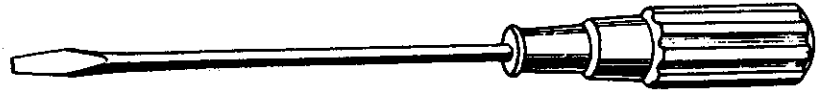
PARTS FOR MODEL DM-50 ONLY(2)

DM-50 専用部品(その2)

Ref. No.	Parts No.	Name	名称	Qt.	Remarks
参照番号	部品番号			数量	備考
1	200552	Walking foot lift fork	上送り上下二又	1	
2	5060	* * * * screw	* 止ネジ	2	
3	200553	* * * drive connection	上送り上下レバー	1	
4	2913-2	* * * * * screw	* 止ネジ	2	
5	200554	* * * * * roller	* ローラー	1	
6	200555	* * * * * roller retaining ring	* * 抜止	1	
7	200556	* * * * shaft	送り上下シャフト	1	
8	200557	* * * * link	上送り上下ロッド	1	
9	5148	* * * * * stud	* 段ネジ	2	
10	200558	* * * * bell crank	上送り上下L形レバー	1	
11	5148	* * * * link stud	* 段ネジ	1	
12	200559	Presser bar clamp	押エ棒抱キ	1	
13	200560	Walking foot link	上送り台	1	
14	5148	* * * stud	* 段ネジ	1	
15	200561	* * lift drive shaft bushing	上送り上下シャフトブッシュ	1	
16	2022	* * * * * screw	* * 止ネジ	1	
17	167050	* * link guide	上送り台案内金	1	
18	2918	* * * * screw	* 止ネジ	2	
19	200562	* foot	上送り歯	1	
20	1196	* * screw	* 止ネジ	1	
21	200563	* * adjusting bell lever	上送り前後調節器	1	
22	5059	* * * * * screw (long)	* 止ネジ	1	
23	5060	* * * * * (short)	* *	1	
24	200564	* * drive connection	上送り前後立ロッド	1	
25	137420	* * * * stud	* 段ネジ	1	
26	200565	* * * * nut	* ナット	1	
27	137441	* * * * washer	* 座金	1	
28	2366	* * * * conical stud	* テーパーネジ	1	
29	3018	* * * * * nut	* ナット	1	
30	200566	* * * arm (right)	上送り前後レバー(右)	1	
31	1175-2	* * * * * screw	* 締ネジ	1	
32	200567	* * * shaft	上送り前後シャフト	1	
33	200575	* * * * washer retaining	* 止輪	1	
34	200576	* * * * washer	* 座金	1	
35	200408	* * * * collar	* カラー	1	
36	1457-1	* * * * * screw	* * 止ネジ	2	
37	200568	* * * arm (left)	上送り前後レバー(左)	1	
38	5060	* * * * * screw	* 止ネジ	2	
39	200569	* * * link	上送り前後ロッド	1	
40	5148	* * * * stud	* 段ネジ	2	



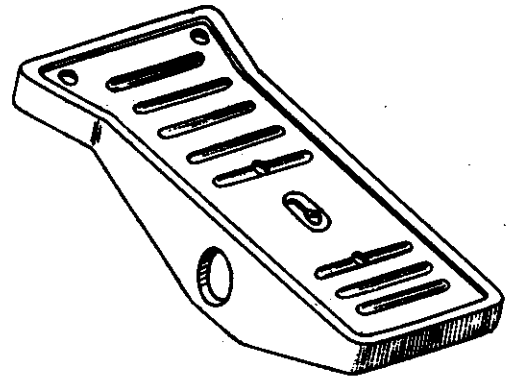
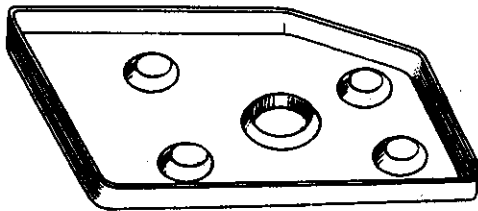
1




2




3




5



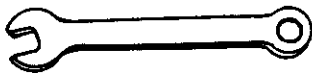
6



7




8



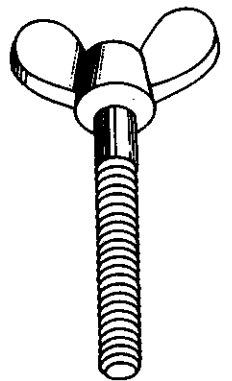
9




10



11



12



13



14



15



16



17

ACCESSORIES

付 属 品

Ref. No. 参照番号	Parts No. 部品番号	Name	名 称	Qt. 数量	Remarks 備 考
1	127	Screw driver (large)	ドライバー(大)	1	
2	128	＊ ＊ (medium)	＊ (中)	1	
3	132	Oiler (containing 50cc oil)	油差し	1	
4	200415	Oil pan	オイルパン	1	
5	121	Treadle	鞆(組)	1	
6	126	＊ chain	鎖	1	
7	131 A	Tweezers	ピンセット	1	
8	130 A-9.5	Wrench (9.5mm)	スパナ(9.5mm用)	1	
9	130 A-7	＊ (7.0mm)	＊ (7.0mm用)	1	
10	130 A-6	＊ (6.0mm)	＊ (6.0mm用)	1	
11	130 A-4	＊ (4.0mm)	＊ (4.0mm用)	1	
12	155138	Machine mount screw	機ネジ	1	
13	167081	Cloth guide	定規	1	
14	1285	＊ ＊ screw	＊ 止ネジ	1	
15	DM x 13	Needle, size No.9 (for model DM-10 only)	針(DM×13#9)(DM-10型用)	10	
16	DM x 13	＊ ＊ No.11 (for model DM-20 only)	＊(DM×13#11)(DM-20型用)	10	
17	DM x 13	＊ ＊ No.14 (for model DM-50 only)	＊(DM×13#14)(DM-50型用)	10	

NUMERICAL INDEX OF PARTS

部 品 番 号 索 引

Parts No.	Page	Ref. No.	Parts No.	Page	Ref. No.	Parts No.	Page	Ref. No.	Parts No.	Page	Ref. No.
部品番号	頁	参照番号	部品番号	頁	参照番号	部品番号	頁	参照番号	部品番号	頁	参照番号
121	17	5	2913-1	9	22	167028	7	6	200400	7	14
126	17	6	2913-1	9	24	167029	7	7	200405	3	2
127	17	1	2913-1	9	28	167030	7	1	200406	5	1
128	17	2	2913-2	9	29	167031	9	21	200407	5	20
130 A-4	17	11	2913-2	15	4	167032	7	9	200408	15	35
130 A-6	17	10	2918	5	30	167033	9	27	200409	5	21
130 A-7	17	9	2918	15	18	167034	9	15	200410	5	23
130 A-9.5	17	8	2921	5	11	167035	9	17	200411	9	5
131 A	17	7	2922	5	17	167036	9	18	200412	7	32
132	17	3	2924	7	2	167038-2	9	11	200413	3	3
1174	5	2	2924	9	4	167041	9	13	200414	3	1
1174	7	13	2928	7	10	167042 A	9	7	200415	17	4
1174	7	21	2935	7	40	167043	9	10	200416	11	1
1174	7	30	2947	9	34	167045	9	3	200417 A	11	10
1175-2	7	35	2948	9	36	167046	9	20	200419	9	35
1175-2	7	38	3018	7	5	167047	9	1	200425	9	8
1175-2	7	43	3018	7	15	167048	5	26	200488	11	19
1175-2	9	2	3018	15	29	167049 A	5	27	200492	7	25
1175-2	13	9	3044	5	5	167050	5	29	200540	13	1
1175-2	15	31	3044	11	16	167050	15	17	200541	13	2
1196	3	4	3056	5	43	167052	5	31	200542	13	3
1196	5	34	3091	7	18	167054	5	33	200543	13	4
1196	13	6	3092	7	19	167055	5	35	200544	13	5
1196	15	20	3094	7	27	167056	9	25	200545	13	7
1202	13	16	5053	9	9	167058	7	37	200546 A	13	8
1205	11	9	5059	15	22	167059	7	39	200547	13	10
1206	3	12	5060	15	2	167060	7	34	200548	13	13
1206	5	41	5060	15	23	167061	7	36	200549	13	15
1206	9	14	5060	15	38	167062	7	41	200550	13	17
1216	3	18	5067	9	19	167063	7	42	200551	13	18
1285	17	14	5099	11	20	167064	3	10	200552	15	1
1382	3	6	5124	5	4	167065	3	11	200553	15	3
1435	5	24	5142	11	14	167066	3	13	200554	15	5
1435	9	12	5148	15	9	167066	11	18	200555	15	6
1448	5	28	5148	15	11	167069	3	8	200556	15	7
1457	5	8	5148	15	14	167071	5	40	200557	15	8
1457	7	8	5148	15	40	167072	5	42	200558	15	10
1457-1	5	22	101111	5	46	167075	5	44	200559	15	12
1457-1	9	26	137106	5	47	167077	5	45	200560	15	13
1457-1	15	36	137123	5	7	167078	5	16	200561	15	15
1458	5	37	137147	11	12	167079	5	38	200562	15	19
1998	5	3	137420	15	25	167081	17	13	200563	15	21
1998-2	5	13	137441	15	27	167082	9	31	200564	15	24
2022	5	19	155124	5	12	168002	11	2	200565	15	26
2022	15	16	155138	17	12	168031	11	3	200566	15	30
2106	5	32	155141	11	7	168033	11	4	200567	15	32
2133	11	15	155148	5	36	168047	11	5	200568	15	37
2133-1	7	33	155160	11	8	168069	11	6	200569	15	39
2213-1	7	29	167002	3	5	168071	11	17	200570	13	11
2213-1	9	6	167003	9	33	200326	3	14	200571	13	12
2213-1	9	16	167008	5	18	200327	3	15	200572	13	19
2297	5	15	167009	5	14	200391	7	28	200574	13	20
2366	15	28	167011	5	6	200392	7	31	200575	15	33
2900-1	11	11	167012	5	9	200393	7	23	200576	15	34
2900-1	13	14	167013	5	10	200394	7	26	200582	3	17
2902	3	7	167014	9	30	200395	7	22	201167 A	11	13
2902	7	11	167016	9	23	200396	7	20	201767	9	32
2905	3	9	167020	7	24	200397	7	12	202033	5	25
2905	5	39	167023	7	17	200398	7	16	DMx13 #9	17	15
2906	3	16	167027	7	4	200399	7	3	DMx13 #11	17	16
									DMx13 #14	17	17

■ PEGASUS
SEWING MACHINE MFG.
CO., LTD.®

